





1

POULE A

	Points	Nbre R	Coef R	Victoires	Nuls	Défaites	Pénalités	Forfait	Parties G	Parties P	Coef P	P	C
1 BOULOGNE ABCP 6	20	7	2,857	6	1				71	27	2,63		
2 COUPELLE NEUVE FR 1	19	7	2,714	6		1			70	28	2,50		
3 SAMER TT 1	16	7	2,286	4	1	2			55	43	1,28		
4 ST MARTIN AU LAERT AS 1	15	7	2,143	4		3			60	38	1,58		
5 OYE PLAGES TTC 1	13	7	1,857	3		4			45	53	0,85		
6 ST OMER HELFAUT 4	12	7	1,714	3		4	1		46	52	0,88		
7 OUTREAU APB 6	8	7	1,143	1		6	1		27	71	0,38		
8 RINXENT HYDREQUENT TT 3	7	7	1,000			7			18	80	0,23		
									392	392			



2

POULE B

	Points	Nbre R	Coef R	Victoires	Nuls	Défaites	Pénalités	Forfait	Parties G	Parties P	Coef P	P	C
1 PONT DE BRIQUES TT 2	21	7	3,000	7					82	16	5,13		
2 RINXENT HYDREQUENT TT 2	17	7	2,429	5		2			62	36	1,72		
3 LONGUENESSE AL 4	17	7	2,429	5		2			60	38	1,58		
4 BOULOGNE ABCP 5	15	7	2,143	4		3			57	41	1,39		
5 MARCK PPC 6	13	7	1,857	3		4			42	56	0,75		
6 RANG DU FLIERS AL 1	11	7	1,571	2		5			45	53	0,85		
7 WIMEREUX ALEB 2	11	7	1,571	2		5			35	63	0,56		
8 ARQUES ES 4	6	7	0,857			7		1	9	89	0,10		
									392	392			



3

POULE C

	Points	Nbre R	Coef R	Victoires	Nuls	Défaites	Pénalités	Forfait	Parties G	Parties P	Coef P	P	C
1 ST OMER HELFAUT 6	20	7	2,857	6	1				70	28	2,50		
2 MARQUISE ASTT 2	19	7	2,714	6		1			60	38	1,58		
3 ARQUES ES 3	15	7	2,143	3	2	2			59	39	1,51		
4 QUIESTEDE TT 3	15	7	2,143	4		3			53	45	1,18	206-191	1,131
5 MARCK PPC 4	15	7	2,143	4		3			53	45	1,18	191-206	1,061
6 TATINGHEM AL 2	11	7	1,571	1	2	4			43	55	0,78		
7 CALAIS BALZAC TT 3	10	7	1,429	1	1	5			42	56	0,75		
8 BOULOGNE ABCP 7	7	7	1,000			7			12	86	0,14		
									392	392			



4

POULE D

	Points	Nbre R	Coef R	Victoires	Nuls	Défaites	Pénalités	Forfait	Parties G	Parties P	Coef P	P	C
1 OUTREAU APB 7	21	7	3,000	7					75	23	3,26		
2 CALAIS OTT 4	17	7	2,429	5		2			72	26	2,77		
3 PONT DE BRIQUES TT 1	15	7	2,143	4		3			47	51	0,92		
4 MARCK PPC 5	14	7	2,000	3	1	3			52	46	1,13		
5 BERCK TT 3	13	7	1,857	3		4			34	64	0,53		
6 CUCQ ASP 1	12	7	1,714	2	1	4			46	52	0,88		
7 WIZERNES CP 1	11	7	1,571	2		5			36	62	0,58		
8 COQUELLES TT 2	9	7	1,286	1		6			30	68	0,44		
									392	392			

5

POULE E

	Points	Nbre R	Coef R	Victoires	Nuls	Défaites	Pénalités	Forfait	Parties G	Parties P	Coef P	P	C
1 VIOLAINES TT 3	21	7	3,000	7					69	29	2,38		
2 LAVENTIE OSTT 5	19	7	2,714	6		1			65	33	1,97		
3 BETHUNE ASTT 6	15	7	2,143	3	2	2			54	44	1,23		
4 BULLY LP 8	15	7	2,143	4		3			52	46	1,13		
5 ANGRES ALTT 1	12	7	1,714	2	1	4			43	55	0,78		
6 NOEUX LES MINES CL FJEP 2	12	7	1,714	2	1	4			42	56	0,75		
7 LABOURSE TT 2	11	7	1,571	2		5			41	57	0,72		
8 DOUVIRIN CSFM 1	7	7	1,000			7			26	72	0,36		
									392	392			

6

POULE F

	Points	Nbre R	Coef R	Victoires	Nuls	Défaites	Pénalités	Forfait	Parties C	Parties F	Coef P	P	C
1 WITTES TT 2	19	7	2,714	6		1			75	23	3,26		
2 LAPUGNOY ASC 2	19	7	2,714	6		1			67	31	2,16		
3 ESSARS TT 1	17	7	2,429	5		2			56	42	1,33		
4 LABOURSE TT 3	15	7	2,143	4		3			50	48	1,04		
5 BETHUNE BF ASTT 7	13	7	1,857	3		4			56	42	1,33		
6 ST OMER HELFAUT 5	13	7	1,857	3		4			47	51	0,92		
7 SAILLY LABOURSE AAEE 2	9	7	1,286	1		6			34	64	0,53		
8 AUCHEL FJEP AL 4	6	7	0,857			7	1		7	91	0,08		
									392	392			

7

POULE G

	Points	Nbre R	Coef R	Victoires	Nuls	Défaites	Pénalités	Forfait	Parties C	Parties F	Coef P	P	C
1 LIEVIN USA 2	18	7	2,571	5	1	1			67	31	2,16		
2 BULLY LP 9	16	7	2,286	4	1	2			52	46	1,13	197-178	1,106
3 WITTES TT 3	16	7	2,286	4	1	2			52	46	1,13	187-182	1,027
4 DIVION TT 2	15	7	2,143	3	2	2			58	40	1,45		
5 ALLOUAGNE AL 2	14	7	2,000	3	1	3			47	51	0,92		
6 LOOS EN GOHELLE TT 3	13	7	1,857	2	2	3			49	49	1,00		
7 BURBURE TT 1	13	7	1,857	2	2	3			43	55	0,78		
8 VENDIN LEZ BETHUNE FJEP 2	7	7	1,000			7			24	74	0,32		
									392	392			

8

POULE H

	Points	Nbre R	Coef R	Victoires	Nuls	Défaites	Pénalités	Forfait	Parties C	Parties F	Coef P	P	C
1 MEURCHIN TT 1	21	7	3,000	7					74	24	3,08		
2 MAZINGARBE MAEJS 1	19	7	2,714	6		1			54	44	1,23		
3 BETHUNE BF ASTT 5	15	7	2,143	3	2	2			54	44	1,23		
4 FREVENT TT 3	13	7	1,857	2	2	3			47	51	0,92		
5 ALLOUAGNE AL 3	13	7	1,857	3		4			42	56	0,75		
6 SAILLY SUR LA LYS TT 1	12	7	1,714	2	1	4			50	48	1,04		
7 LAVENTIE OSTT 6	10	7	1,429	1	1	5			34	64	0,53		
8 LA COUTURE TRLV 1	9	7	1,286	1		6			37	61	0,61		
									392	392			

9

POULE I

	Points	Nbre R	Coef R	Victoires	Nuls	Défaites	Pénalités	Forfait	Parties C	Parties F	Coef P	P	C
1 QUIERY LA MOTTE CTT 1	21	7	3,000	7					83	15	5,53		
2 STE CATHERINE ASTT 6	16	7	2,286	4	1	2			63	35	1,80		
3 LOOS EN GOHELLE TT 4	15	7	2,143	4	1	2	1		41	57	0,72		
4 LIEVIN USA 1	14	7	2,000	2	3	2			53	45	1,18		
5 ARRAS TT 4	13	7	1,857	3		4			44	54	0,81		
6 SOUCHEZ AL FJEP 2	11	7	1,571	2		5			40	58	0,69		
7 AVION TT 10	11	7	1,571	2		5			34	64	0,53		
8 ARLEUX EN GOHELLE 2	10	7	1,429	1	1	5			34	64	0,53		
									392	392			



10

POULE J

	Points	Nbre R	Coef R	Victoires	Nuls	Défaites	Pénalités	Forfait	Parties C	Parties F	Coef P	P	C
1 AVION TT 9	20	7	2,857	6	1				67	31	2,16		
2 AUBIGNY EN ARTOIS ASC 2	17	7	2,429	4	2	1			63	35	1,80		
3 BILLY BERCLAU TT 3	15	7	2,143	3	2	2			50	48	1,04		
4 HAMBLAIN LES PRES TT 1	15	7	2,143	4		3			47	51	0,92		
5 ST LAURENT TTI 6	14	7	2,000	3	1	3			47	51	0,92		
6 LOISON SOUS LENS TT 1	11	7	1,571	2		5			41	57	0,72		
7 BILLY MONTIGNY TT 1	11	7	1,571	1	2	4			35	63	0,56		
8 LIBERCOURT CP 2	9	7	1,286	1		6			42	56	0,75		
									392	392			

11



POULE K

	Points	Nbre R	Coef R	Victoires	Nuls	Défaites	Pénalités	Forfait	Parties C	Parties F	Coef P	P	C
1	20	7	2,857	6	1				66	32	2,06		
2	17	7	2,429	5		2			64	34	1,88		
3	15	7	2,143	3	2	2			52	46	1,13		
4	15	7	2,143	4		3			47	51	0,92		
5	13	7	1,857	3		4			50	48	1,04		
6	13	7	1,857	3		4			46	52	0,88		
7	11	7	1,571	2		5			36	62	0,58		
8	8	7	1,143		1	6			31	67	0,46		

392 392

12

POULE L

	Points	Nbre R	Coef R	Victoires	Nuls	Défaites	Pénalités	Forfait	Parties C	Parties F	Coef P	P	C
1	21	7	3,000	7					74	24	3,08		
2	17	7	2,429	5		2			64	34	1,88		
3	16	7	2,286	4	1	2			63	35	1,80		
4	14	7	2,000	3	1	3			50	48	1,04		
5	13	7	1,857	2	2	3			48	50	0,96		
6	13	7	1,857	3		4			42	56	0,75		
7	9	7	1,286	1		6			30	68	0,44		
8	9	7	1,286	1		6			21	77	0,27		

4 1 392 392